

2026



# MVV. Ois easy!

---

**Bestes Routing,  
bestes Ticket,  
beste Fahrt.**

[muv-muenchen.de/tickets](https://muv-muenchen.de/tickets)

Einzelfahrt, Tages- und  
Streifenkarten, Kurzstrecke  
sowie Kindertarife

PREISE FÜR BEFAHRENE ZONEN IN € Prices for your used zones in €																
<div>Einzelfahrt, Tages- und Streifenkarten, Kurzstrecke sowie Kindertarife</div>	M	M-1 M-2 M-3 M-4 M-5 M-6 M-7 M-8 M-9 M-10 M-11 M-12														
	1	1-2 2-3 3-4 4-5 5-6 6-7 7-8 8-9 9-10 10-11 11-12	1-3 2-4 3-5 4-6 5-7 6-8 7-9 8-10 9-11 10-12	1-4 2-5 3-6 4-7 5-8 6-9 7-10 8-11 9-12	1-5 2-6 3-7 4-8 5-9 6-10 7-11 8-12	1-6 2-7 3-8 4-9 5-10 6-11 7-12	1-7 2-8 3-9 4-10 5-11 6-12	1-8 2-9 3-10 4-11 5-12	1-9 2-10 3-11 4-12	1-10 2-11 3-12	1-11 2-12	1-12				
	2,70	4,20	6,40	8,60	10,70	12,90	15,10	16,80	18,70	20,40	22,20	23,80	25,50	27,10		
	Erwachsene Adult	4,20	2,70	4,20	6,40	8,60	10,70	12,90	15,10	16,80	18,70	20,40	22,20	23,80	25,50	27,10
	Single (Adult)	10,10	7,00	10,10	11,70	12,90	14,20	15,50	17,50	18,70	20,50	23,90	25,00	26,80	28,60	30,50
	Gruppe (2-5 Pers.) Group (2-5 Pers.)	19,70	15,40	19,70	21,20	22,40	25,80	28,90	32,60	34,30	36,20	39,20	39,50	39,80	40,10	40,40
	Erwachsene Adult	2 Streifen strips	1 Streifen strips	2 Streifen strips	3 Streifen strips	4 Streifen strips	5 Streifen strips	6 Streifen strips	7 Streifen strips	8 Streifen strips	9 Streifen strips	10 Streifen strips	11 Streifen strips	12 Streifen strips	13 Streifen strips	14 Streifen strips
	U21 (15-20 J.) U21 (15-20 years)	2 Streifen strips	1 Streifen strips	2 Streifen strips	3 Streifen strips	4 Streifen strips	5 Streifen strips	6 Streifen strips	7 Streifen strips	8 Streifen strips	9 Streifen strips	10 Streifen strips	11 Streifen strips	12 Streifen strips	13 Streifen strips	14 Streifen strips
	2,10 - oder 1 Streifen (gilt nicht für Streifenkarte U21) 2,10 or 1 stripe (not valid on U21 stripe ticket)															
	Erwachsene Adult	2,00														
	Einzelfahrt Single Trip	1 Streifen auf der Streifenkarte für Erwachsene 1 stripe on the adult stripe ticket														
	Streifenkarte Stripe Ticket	3,80														
Tageskarte Daily Ticket																

## Servus und hallo beim Münchner VerkehrsVerbund!

Schön, dass Sie mit uns fahren! Ab 2026 übrigens in einem nochmals größeren Verbundgebiet. Dann nämlich zählen auch die Stadt Landshut sowie die Landkreise Landshut, Mühldorf am Inn und Garmisch-Partenkirchen zum MVV.



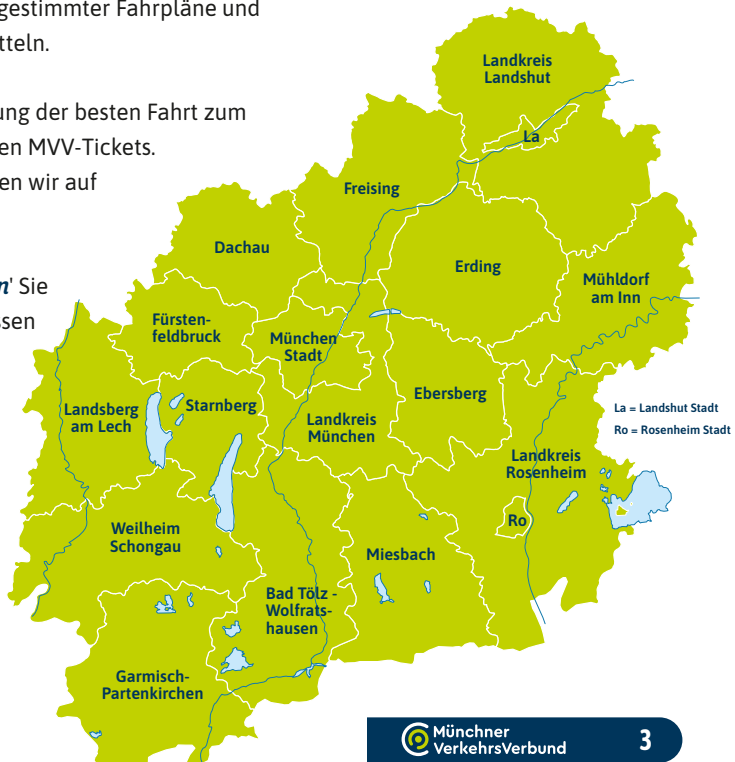
Dadurch wird der ÖPNV in der Metropolregion München noch attraktiver. Denn U-Bahn, Bus, Tram und Regionalzüge verbinden nun 4,15 Millionen Einwohner in über 400 Gemeinden zum einheitlichen MVV-Tarif.

**Bedeutet:** Mit einem einzigen Ticket fahren Sie nun von Ergoldsbach bis Mittenwald, von Landsberg am Lech bis zum Chiemsee oder von Dachau bis Miesbach. Und das alles auf Basis abgestimmter Fahrpläne und mit modernen Verkehrsmitteln.

Fehlt nur noch die Ermittlung der besten Fahrt zum Ziel und der Kauf des besten MVV-Tickets. Wie einfach das geht, zeigen wir auf den folgenden Seiten.

**Apropos Ticketkauf:** 'swipen' Sie schon? Wenn nicht, verpassen Sie eine tolle Neuerung! Mehr dazu auf Seite 5.

**Steigen Sie ein,  
wir freuen uns!**



# MVV-Auskunft – Web & MVV-App

*Sie wollen öffentliche Verkehrsmittel im MVV nutzen und wünschen sich Hilfe? Mit der kostenlosen 'MVV-Auskunft' für Web & MVV-App wird ÖPNV zum Kinderspiel - Ticketkauf inklusive!*

## Die MVV-Auskunft - Fahrtauskunft, Tickets und mehr

Die digitale MVV-Auskunft ist rund um die Uhr für Sie verfügbar und bietet vielfältige Services. Es gibt sie in zwei Varianten:

### Fürs Web (PC und Laptop)

- » unter: [mvv-auskunft.de](https://mvv-auskunft.de)
- » Fahrtauskunft: voller Funktionsumfang
- » Ticketshop: nur Tageskarten
- » bei kleinen Bildschirmen angepasste Darstellung mit reduzierter Funktion

### Für Smartphones in der MVV-App

- » Fahrtauskunft: großer Funktionsumfang
- » Ticketshop: große Auswahl für einzelne, häufige oder regelmäßige Fahrten; mit Deutschland-Ticket
- » Zahlungsmethode: PayPal, Apple Pay, Google Pay, Sepa, Kreditkarte
- » für Apple iOS, Android (Google, Huawei, Amazon)

**Jetzt MVV-App downloaden!**



### Hauptfunktionen

- » Fahrtauskunft (von Tür zu Tür)
- » Berücksichtigung von Zwischenstopps, Fahrplanänderungen & Störungen
- » Pünktlichkeits- & Auslastungsprognose
- » Darstellung ganzer Linienwege
- » Download von Fahrplänen
- » spezieller 'Radroutenplaner'
- » Verortung von Park & Ride Plätzen
- » Verortung von Sharing-Verkehrsmitteln (Leihräder, Leih-Scooter etc.)
- » Hinweise zu Großevents (z. B. Wiesn mit Weg zu Festzelten)

### Sonderfunktion: Ticketshop

Hier können MVV-Tickets gekauft werden. In der Regel muss zuvor ein Konto mit gewünschtem Zahlungsmittel angelegt werden. Für einige Tickets/Zahlungsarten ist dies nicht erforderlich.

- » **MVV-App:** Ticket wird in der App gespeichert und angezeigt
- » **Laptop & PC:** Ticket wird gedruckt oder als PDF-Datei erzeugt



### Sonderfunktion: Buchungstool für 'On-Demand-Services' (ODS)

Zu gewissen Tageszeiten verkehren einige Nahverkehrsmittel nur auf Anfrage. In der MVV-Auskunft können Sie Ihren Bedarf für folgende ODS-Angebote anmelden.

- » FLEX und FLEXlinie



### Sonderfunktion: Sitzplatzreservierung

- » BergBus - Reservierung ist Bedingung  
Infos unter [mvv-muenchen.de/bergbus](https://mvv-muenchen.de/bergbus)



# MVVswipe – das neue Bezahlverfahren

## MVVswipe

### Die einfachste Art, Ihre Fahrt zu zahlen

#### **MVVswipe** revolutioniert Ticketkauf

Ganz ohne Tarifenkenntnisse: Dank des Bezahlverfahrens **MVVswipe** müssen Sie sich vor Fahrtantritt keine Gedanken über das richtige Ticket machen. Die richtige Wahl übernimmt für Sie das App-basierte Bezahlverfahren **MVVswipe**. Alles, was Sie tun müssen, ist ein kurzes Swipen (zu deutsch: 'wischen') über das Display eines Smartphones. Und zwar beim Beginn sowie beim Beenden Ihrer Fahrt.

#### *Handy App als Basis*

Um das neue Bezahlverfahren nutzen zu können, benötigen Sie ein Smartphone mit ÖPNV-App. Folgende Apps ermöglichen derzeit **MVVswipe**:

- » **MVV-App**: Die App des MVV
- » **MVGÖ**: Die App der MVG
- » **München Navigator**: Die App der S-Bahn

#### *Einfach 'swipen' (wischen) und los!*

Ihre **MVVswipe**-Fahrt starten Sie in der Bedienoberfläche einer der oben genannten Apps. Und zwar durch ein einfaches Wischen über das Display. Daraufhin werden die Ortsungsdaten Ihres Smartphones mit **MVVswipe** geteilt. So weiß die App stets, wo Sie sich als Fahrgast befinden. Gleichzeitig merkt das Programm Umstiege und Stopps.

So entsteht ein lückenloses Routing. Beim Ausstieg wischen Sie in Ihrer App erneut über das Display und informieren dadurch **MVVswipe** über Ihren CheckOut.

#### *Berechnung 1 x täglich und immer fair*

Einzelne **MVVswipe**-Fahrten werden nach dem jeweiligen CheckOut nicht sofort abgerechnet. Stattdessen ordnet sie das System zu Ihren Gunsten einem ca. 24-stündigen Abrechnungszeitraum zu. Erst morgens gegen 7 Uhr werden diese Fahrten dann gesamt betrachtet und zum für Sie günstigsten Tarif final abgerechnet. Das kann bedeuten, dass beispielsweise eine Tageskarte statt mehreren Einzelkarten berechnet wird. Übrigens: Zwecks Kostenschutz wird *maximal eine Tageskarte* pro Abrechnungszeitraum berechnet.

#### *Bezahlung*

Sie bezahlen bequem über die jeweils hinterlegte digitale Zahlweise. Der Beleg kommt per eMail.

#### *Probieren Sie **MVVswipe** aus!*

QR-Code scannen, **MVV-App** installieren und bei der nächsten Fahrt >>>swipen!




# Einmaleins des MVV-Tarifs

Hier erfahren Sie, wie sich der Preis für ein MVV-Ticket errechnet. Eine Ausnahme bildet das 'Deutschlandticket'. Es erlaubt die Nutzung aller ÖPNV-Verkehrsmittel zum Festpreis.












## Tarifzonen - die Basis des MVV-Tarifs

MVV-Haltestellen sind Tarifzonen zugeordnet, um den nötigen *Geltungsbereich des Tickets* und somit den Preis zu bestimmen. Je größer der gewählte Geltungsbereich, desto höher der Ticketpreis.

### Kernzone

Die Stadt München sowie einige direkt angrenzende Landkreisgemeinden bilden mit  das Zentrum aller Tarifzonen.

### Zonen bis

Um  gruppieren sich lückenlos die Zonen            .

## Ermittlung des Geltungsbereiches

Die Anzahl der befahrenen Tarifzonen ergibt den Geltungsbereich des Tickets, welchen Sie beim Ticketkauf festlegen. Bei der Wahl des Geltungsbereichs sind stets alle befahrenen Tarifzonen zusammenhängend zu berücksichtigen, auch wenn in einer durchfahrenen Tarifzone keine Haltestelle angeboten wird.





### Besonderheiten

Bei der *Streifenkarte* wird der Geltungsbereich erst bei jeweiliger Benutzung durch Abknicken und Entwerten der Streifen

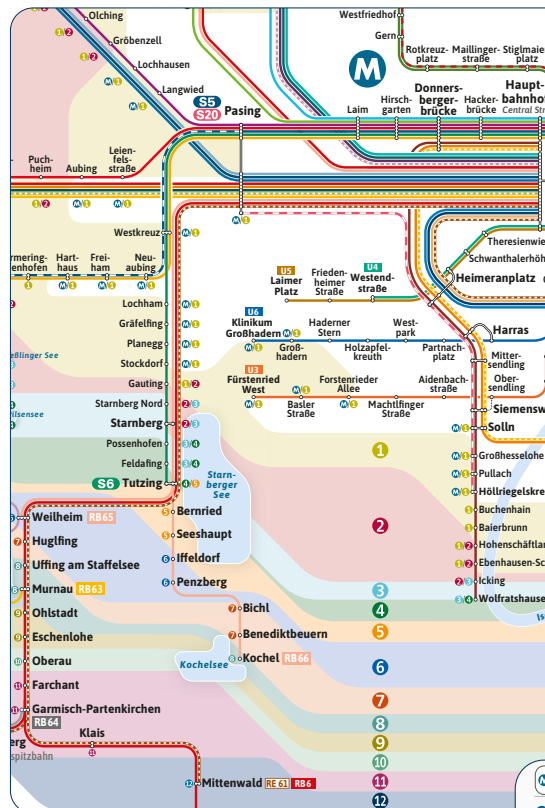
festgelegt. Beim Bezahlverfahren *MVVswipe* ermittelt er sich dank App-Nutzung im Nachhinein automatisch (siehe Seite 5).

### Beispiele für Geltungsbereiche

Fahrt in Zone     nötiger Geltungsbereich

	Zone M
	Zone M-2
	Zone 3
	Zone 8-11

Beispielhafter Netzplan-Ausschnitt mit Zonenangaben M-12



## Vorteilhafte Regelungen

### 'Ein Halt - Zwei-Zonen'

Je kleiner der Geltungsbereich, desto niedriger der Preis: Beginnt/endet eine Fahrt an einer Haltestelle, die zwei Tarifzonen zugeordnet ist, darf der kleinere Geltungsbereich gewählt werden. Beim Kauf an Automaten/Ticketshops mit „Start-Ziel-Eingabe“ und bei **MVVswipe** wird die Regel automatisch berücksichtigt.

#### Beispiele für Regel

Start: Zone **M**, Ziel: Zone **M/1**

> richtige Zuordnung: **M**

> nötiger Geltungsbereich: **Zone M**

Start: Zone **2/3**, Ziel: Zone **M**

> richtige Zuordnung: **M** bis **2**

> nötiger Geltungsbereich: **Zone M-2**

Start: Zone **M/1**, Ziel: Zone **2/3**

> Zuordnung: **1** bis **2**

> nötiger Geltungsbereich: **Zone 1-2**

### 'Mehrals befahren, nur 1 x bezahlen'

Erneut befahrene Zonen haben keine Auswirkung auf den Ticketpreis, da sie stets nur einmal berechnet werden.

#### Beispiel für Regel

Bei diesem Beispiel einer Fahrt quer durch's Verbundgebiet werden der Reihe nach zunächst die Zonen **2** und **1** befahren. Es folgen die Kernzone **M** und danach erneut die Zonen **1** und **2**, ehe das Ziel in Zone **3**

erreicht wird. Die Zonen **1** und **2** werden somit 2 x befahren - ohne dass hierfür extra bezahlt werden muss.

Start: Zone **2**, Querung: Zone **M**, Ziel: Zone **3**

> richtige Zuordnung: **M** bis **3**

> nötiger Geltungsbereich: **Zone M-3**

## Ticket-bezogene Regelungen

### Kurzstrecke, Einzelticket, Streifenkarte

Diese Tickets erlauben Fahrten in Richtung auf ein Ziel. Fahrtunterbrechungen innerhalb der Höchstfahrzeit möglich, aber keine Rund-/Rückfahrten. Auf dem Weg zum Ziel sind Umwege erlaubt, wenn sich alle befahrenen Haltestellen im Geltungsbereich befinden.

#### Beispiel für Regel

> Start: Zone **5**

Umweg: über Zone **7**

Ziel: Zone **6**

> nötiger Geltungsbereich: **Zone 5-7**

### Tages- & Zeitkarten

Diese Tickets gestatten im gewählten Geltungsbereich beliebig viele Fahrten, auch Rund- & Rückfahrten sowie die Mehrfachnutzung von Haltestellen.




Bild: U. J. Lehmann



# Die wichtigsten Einzeltickets

Für einzelne, nicht regelmäßige Fahrten gibt's folgende Tickets.

## Für eine Fahrt

### Einzelfahrkarte

Das Ticket für 1 Person und 1 Fahrt. Befahrene Tarifzonen bestimmen den Preis. Umstieg & Zwischenstopp erlaubt, Rund- und Rückfahrten nicht.

Höchstfahrzeiten beachten!

### Einzelfahrkarte ‚Kurzstrecke‘

Das günstige Ticket für 1 Person und 1 kurze Fahrt. Als Kurzstrecke gilt jede Fahrt bis zur 4. Haltestelle nach dem Einstieg, sofern davon höchstens zwei mit S-Bahn, U-Bahn, ExpressBus oder Regionalzug zurückgelegt werden.

- » ohne Halt durchfahrene Haltestellen sind mitzuzählen
- » Umstieg & Zwischenstopp erlaubt, Rund-/Rückfahrten nicht
- » keine Verwendung im On-Demand-Verkehr (FLEX, FLEXlinie)
- » *Sonderregelung in Städten und Gemeinden der Verbundlandkreise*  
Innerhalb von Landkreisdgemeinden entfällt für Busfahrten (außer X-Bus) die Begrenzung auf max. 4 Haltestellen. Hier gilt die Kurzstrecke für alle Fahrten innerhalb der Gemeindegrenze.

## Für mehrere Fahrten

### Streifenkarte

Das flexible Ticket mit 10 Streifen. Je nach Geltungsbereich werden die benötigten Streifen abgezählt. Der letzte, benötigte Streifen wird abgeknickt und entwertet. Dadurch werden auch alle anderen davor mitentwertet. Über die Anzahl der benötigten Streifen informiert die Preisübersicht auf Seite 2.

### Tipp zur Entwertung

Einige Automaten geben Tickets aus, die noch nicht entwertet sind. Wie die Streifen einer Streifenkarte müssen solche Tickets vor Fahrtantritt bzw. beim Zustieg in den Bus von Ihnen aktiv entwertet werden. Im Kontrollfall droht sonst ein erhöhtes Beförderungsentgelt von 60 Euro.



### Höchstfahrzeiten

Für Einzel- und Streifenkarten gilt:

Zonen	Höchstfahrzeit
Kurzstrecke	1 h
Zone M oder ein bis zwei Zonen (ohne Zone M)	2 h
ab Zonen M - 1 oder ab drei Zonen	3 h
ab Zone M - 5 oder ab sieben Zonen	5 h
Kinder in Zonen M - 12	5 h





## Für einen Tag

### Single-Tageskarte

Fahrgäste sind mit der Single-Tageskarte einen Tag lang bis zum nächsten Morgen um 6 Uhr beliebig oft unterwegs.

**Neu:** Die Mitnahme von Kindern ist möglich. Mehr unter 'Mitnahmeregelung' auf S. 16.

### Gruppen-Tageskarte (bis 5 Pers.)

Das Ticket für kleine Gruppen erlaubt bis zu 5 Personen einen ganzen Tag lang beliebig viele Fahrten im gewählten Geltungsbereich. Alternativ sind bis zu 10 Kinder zwischen 6 und 14 Jahren mit der Gruppen-Tageskarte unterwegs.

*Wichtig: Bleiben Sie als Gruppe zusammen, um im Falle einer Fahrscheinkontrolle klar als solche erkennbar zu sein.*

### Airport-City-Day-Ticket

Für Fahrten zwischen Flughafen München und der Kernzone **M**. Das Ticket wird entwertet ausgegeben und berechtigt zu beliebig vielen Fahrten in den Zonen **M** - **S**. Ab Entwertung gilt es bis 6 Uhr des Folgetages.

**Hinweis:** Ab/zum Flughafen verkehren die S-Bahn-Linien S1 und S8.

## Für Unternehmungslustige

### München (City) Card

Offizielle Gästekarte der Stadt München, mit vielen Rabattvorteilen.

- » sofern die Nutzung der MVV-Verkehrsmittel (optional) erworben wird, gilt freie Fahrt mit MVV-Verkehrsmitteln je nach Wahl in den Zonen **M** oder **M** - **6**
- » als Single- oder Gruppenkarte für bis zu 5 Personen, 2 Kinder = 1 Person
- » teils deutliche Ermäßigungen bei allen wichtigen Museen, Sehenswürdigkeiten und Bühnenhäusern sowie Restaurants
- » Infos: [turbopass.de/](http://turbopass.de/), 'München'

### CityTourCard

Das vielseitige TouristTicket für München und - wahlweise - Umgebung.

- » freie Fahrt mit MVV-Verkehrsmitteln je nach Wahl in den Zonen **M**, **M** - **6** oder **M** - **12**
- » als Single- oder Gruppenkarte für bis zu 5 Personen, 2 Kinder = 1 Person
- » Ermäßigungen bei Museen, Bühnen, Restaurants, und Sehenswürdigkeiten.
- » **Schwerpunkt: Rabatte bei Sightseeing**
- » für 1-6 Tage
- » Infos: [citytourcard-muenchen.de/](http://citytourcard-muenchen.de/)

## Alle Tickets und Preise im MVV

[mvv-muenchen.de/tickets-preise](http://mvv-muenchen.de/tickets-preise)

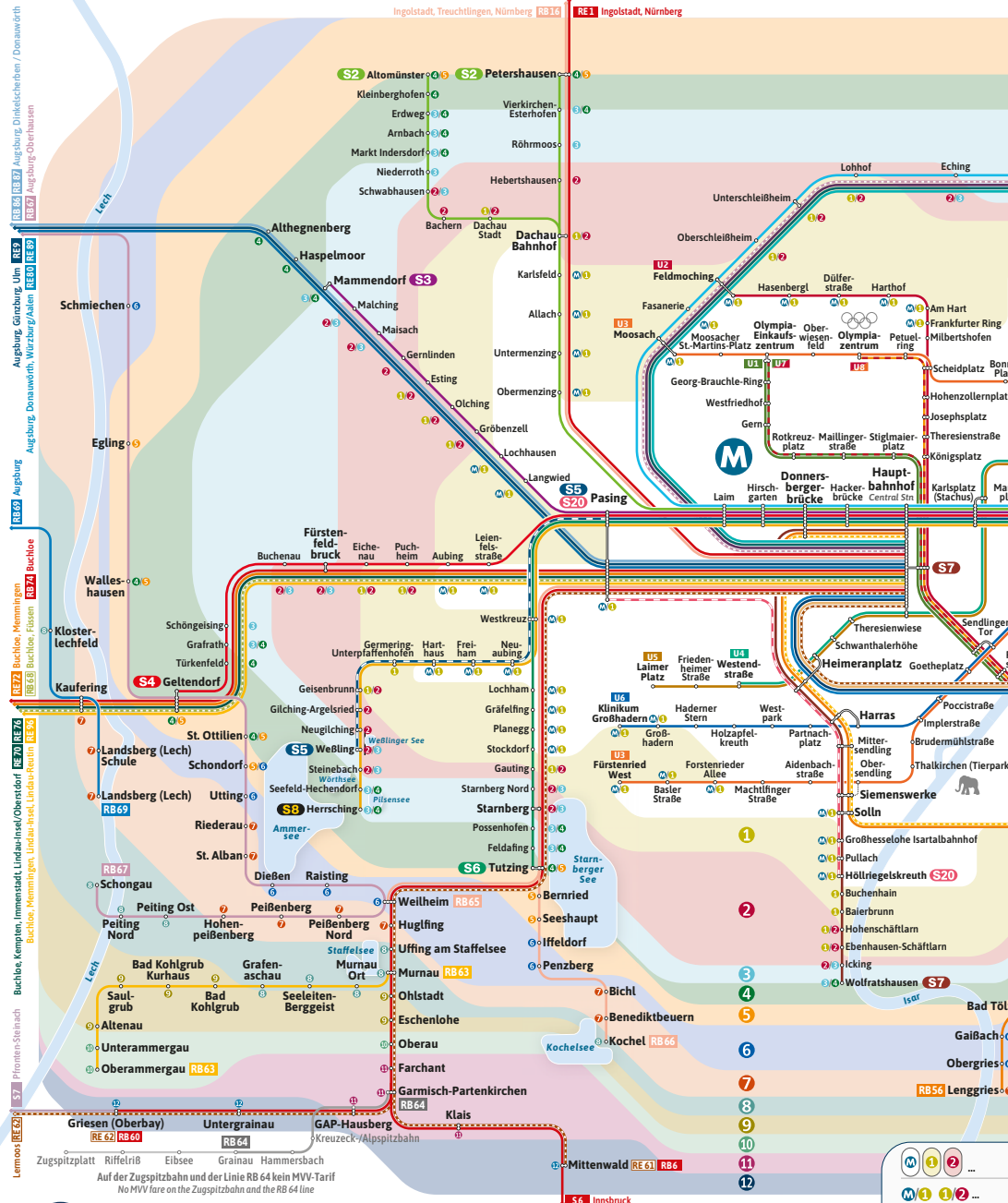


# Münchner Verkehrsverbund

Ein Netz. Alle Möglichkeiten.

## MVV-Netz in den Zonen

S-Bahn | U-Bahn | Regionalzug / Suburban



MVV. Ois easy! Gültig ab 14.12.2025



# Die wichtigsten Mehrfahrten-Tickets.

**Zeitkarten für häufige Fahrten.**  
*Hinweis: Das D-Ticket ist in den meisten Fällen die günstigere Variante.*

## Für 7 Tage

### Wochenkarte

- » gilt 7 Tage lang und über den letzten Geltungstag hinaus bis 12 Uhr des Folgetages
- » berechtigt zu freier Fahrt im gewählten MVV-Geltungsbereich
- » Starttag beliebig
- » Ticket übertragbar
- » Mitnahme von Kindern von 6-14 Jahren: siehe Mitnahmeregelungen
- » als HandyTicket, an Automaten und an Verkaufsstellen

## Für bis zu 31 Tage

### Monatskarte

- » gilt 1 Monat und über den letzten Geltungstag hinaus bis 12 Uhr des Folgetages
- » berechtigt zu freier Fahrt im gewählten MVV-Geltungsbereich
- » Starttag beliebig
- » Ticket übertragbar
- » Mitnahme von Kindern von 6-14 Jahren: siehe Mitnahmeregelungen.
- » als HandyTicket, an Automaten und an Verkaufsstellen
- » im Abo erhältlich

## Alle Infos zu Zeitkarten

[mvv-muenchen.de/zeitkarten](https://mvv-muenchen.de/zeitkarten)

### Monatskarte 9 Uhr

Vergünstigtes Monatsticket. Preisvorteil wird durch Ausschluss der morgendlichen Hauptverkehrszeit ermöglicht.

- » Sperrzeit Mo bis Fr von 6 bis 9 Uhr
- » weitere Merkmale wie Monatskarte

### Monatskarte 65

Angebot für Menschen ab 65 Jahren

- » Übertragbar: kann abwechselnd von verschiedenen Personen ab 65 Jahren genutzt werden
- » keine Mitnahme von Kindern
- » weitere Merkmale wie Monatskarte

### Monatskarte S (Sozialticket)

Für Beziehende von Lebensunterhaltshilfen, Grundsicherungsberechtigte Personen mit anerkannter Erwerbsminderung nach dem SGB XII, Beziehende von Sozialgeld nach SGB II sowie von Leistungen nach dem Asylbewerberleistungsgesetz.

- » gilt nur in Verbindung mit einem *München-Pass* oder einem entsprechenden Pass eines Verbundlandkreises oder einer kreisfreien Stadt im Verbundraum des MVV.
- » wird immer für einen Kalendermonat verkauft
- » Tipp: Personen, die einen Bundesfreiwilligendienst oder ein freiwilliges soziales oder ökologisches Jahr leisten, können das *Bayerische Ermäßigungsticket* nutzen.

## Bezugsmöglichkeiten

[mvv-muenchen.de/servicestellen](https://mvv-muenchen.de/servicestellen)



# Das Deutschlandticket (D-Ticket)



*Das Ticket zur günstigen Nutzung des ÖPNV in ganz Deutschland.*

## Deutschlandticket

Das Deutschlandticket ('D-Ticket') erlaubt die besonders günstige Nutzung sämtlicher öffentlicher Verkehrsmittel in Deutschland. Ermöglicht wird dies durch eine Bezuschussung von Bund und Ländern.

## Monatlich kündbares Abo

Das D-Ticket wird als digitales Ticket im Abo für zunächst einen Monat abgeschlossen und verlängert sich automatisch um einen weiteren Monat.

Bei Kündigung bis einschließlich 10. eines Monats läuft das Abo zum Ende desselben Monats aus, ansonsten zum Ende des Folgemonats.

## Kauf

Das D-Ticket kann deutschlandweit in Apps sowie in Kundencentern von Verkehrsverbünden und -betrieben erworben werden. Lokal gibt's das Abo beispielsweise im *[Ticketshop der MVV-App](#)*. Voraussetzung ist eine *[Registrierung](#)* mit den gewünschten Zahlungsmodalitäten.

*MVV-Wasserstoffbus, Foto: VU Ettenhuber*

## Gültigkeit und Geltungsbereich

Das Ticket ist sofort nach Kauf gültig.

Das Ticket erlaubt Fahrten

- » in zweiter Klasse in nahezu allen Nahverkehrsmitteln und damit in RegionalZug, S-Bahn, U-Bahn, Bus und Tram
- » teils im grenzüberschreitenden Personennahverkehr - auch für Fahrten zu und von grenznahen Zielen im Ausland

## Preisanpassung

Der Preis des D-Tickets erhöht sich im Jahr 2026 von 58 Euro auf 63 Euro.

Jede Bestellung mit Gültigkeitsbeginn zum 01.01.2026 sowie laufende Abonnements werden automatisch an den neuen Preis angepasst, sobald die Preiserhöhung rechtskräftig ist.



**Weitere Infos zum D-Ticket**

**[mvv-muenchen.de/d-ticket](https://mvv-muenchen.de/d-ticket)**

# Tickets für Kinder.

*Kinder und Jugendliche sind entweder kostenlos oder besonders günstig mit Verkehrsmitteln des MVV unterwegs.*

## Kinder 6 - 14 Jahre

### Kinder-Einzelfahrkarte

Das Ticket zum Einheitspreis macht Kinder im gesamten MVV-Raum supergünstig mobil. Wie bei den Tickets für Erwachsene gilt: Umsteigen und Unterbrechungen sind möglich, Rückfahrten nicht.

» Höchstfahrzeit: 5 Stunden

### Kinder-Tageskarte

Spielplatz-Hopping geplant? Mit der besonders günstigen Kinder-Tageskarte genießen Kinder einen ganzen Tag lang freie Fahrt im MVV-Raum.



Foto: Dietmar Denger

## Infos für Kinder & Lernende

[mvv-muenchen.de/kinder](http://mvv-muenchen.de/kinder)

## Mitnahme Kinder

- » *Kinder bis 5 Jahre fahren im MVV stets kostenlos!*
- » *Kinder/ Enkel von 6-14 Jahren fahren bei Erwachsenen kostenlos mit, wenn diese mit folgenden Tickets unterwegs sind:*
  - > **Wochen- oder Monatskarten** (außer Monatskarte 65)
  - > **Single-Tageskarte (NEU!)**

*Mehr unter 'Mitnahmeregelungen'.*

### Streifenkarte (Verwendung Kinder)

Für Kinder gilt eine besondere Regelung: Sie stempeln pro Fahrt einfach einen einzigen Streifen auf der normalen Streifenkarte. Umsteigen und Unterbrechungen sind möglich, Rückfahrten nicht. Höchstfahrzeit: 5 Stunden.

## Ab 15 - 21 Jahre

### Streifenkarte U21

- » für junge Leute unter 21 Jahren
- » zum Altersnachweis muss ein Lichtbildausweis mitgeführt werden
- » die Streifenkarte U21 kann nicht für Kurzstrecken verwendet werden
- » Über die Anzahl der benötigten Streifen informiert die Preisübersicht auf Seite 2.



## Tickets für Lernende

*Für Lernende gibt's maßgeschneider-te und besonders günstige Tickets.*

### Schülerinnen / Schüler

#### 365-Euro-Ticket MVV

Die günstige Zeitkarte für

- » *Schüler staatl. anerkannter Schulen*
- » *Auszubildene/ Lehrlinge*
- » *Praktikanten und Volontäre*
- » *Leistende des Freiwilligendienstes*
- » *Leistende eines freiw. soz./ökol. Jahres*
- » *Beamtenanwärter (Quali-Ebene 1 & 2)*
- » *nicht für Studierende*

Das ‚365-Euro-Ticket MVV‘ gibt es *als Chipkarte, HandyTicket oder Papierfahrtschein in Abo- u. Kundencentern*. Es erlaubt beliebig viele Fahrten an 12 aufeinanderfolgenden Kalendermonaten im gesamten MVV-Raum. Und das *auch in der Freizeit!* Zahlung einmalig im Voraus oder 10 mal 36,50 Euro (Abbuchung). Beim Abschluss des Tickets online oder in Kundencentern werden Nachweise der jew. Einrichtungen benötigt.

### Ausbildung

#### Monatskarte Ausbildung AT I & II

Die günstige Zeitkarte für deutlich kürzere Zeiträume als 1 Jahr. Geeignet für

- » *Schüler staatl. anerkannter Schulen*
- » *Auszubildene/ Lehrlinge / Studierende*
- » *Leistende eines Freiwilligendienstes*
- » *Leistende eines freiw. soz./ökol. Jahres*
- » *Beamtenanwärter (Ebene 1-3)*
- » *und weitere*

Ticket berechtigt zu beliebigen Fahrten im Geltungsbereich, somit auch zwischen Wohnort und Ausbildungsort. Um im Ausbildungstarif fahren zu können, wird zusätzlich zur Wochen-/ Monatskarte eine *Kundenkarte* benötigt.

#### Monatskarte Ausbildung Plus AT I & II

Wie Ausbildungstarife I und II, jedoch mit *individuell erweitertem Geltungsbereich*.

- » geringer Preisaufschlag
- » Vermerk auf Kundenkarte entscheidet über Kaufmöglichkeit (Kontrollnummer beachten, wird bei Kauf benötigt)

### Vergünstigtes D-Ticket

#### 'Bayerisches Ermäßigungsticket'

Das Ticket ist eine vergünstigte Variante des Deutschlandtickets. Gegen Nachweis kaufberechtigt sind Auszubildende, Studierende, Leistende eines Freiwilligendienstes und Beamtenanwärter.

- » zum Preis von 43 Euro (2026)
- » gültig deutschlandweit in allen ÖPNV-Verkehrsmitteln und im Regionalzugverkehr
- » alle Vorteile siehe *Deutschlandticket*

### Bezugsmöglichkeiten

[mvv-muenchen.de/servicestellen](https://mvv-muenchen.de/servicestellen)



# Mitnahmeregelungen (Auszug)

*Im MVV gibt's großzügige Mitnahmeregelungen, aber auch ein paar Verbote. Die wichtigsten finden Sie hier.*


## Gegenstände

Die **kostenlose** Mitnahme von Gegenständen in den Verkehrsmitteln ist grundsätzlich möglich, sofern andere Fahrgäste dadurch nicht beeinträchtigt werden. Benötigte Sitze bitte freimachen.

## Sicherheit

Markierte Sicherheitsbereiche (z.B. an Führerständen) sind frei zu halten. Ein- und Ausstiege dürfen nicht blockiert werden.

*Bild: Landratsamt Bad Tölz-Wolfratshausen*



## Kinder unter 6 Jahren

Kinder unter 6 Jahren können jederzeit ohne Ticket kostenlos mitgenommen werden.

## Kinder und Enkelkinder (6 - 14 Jahre)

Eine **kostenlose** Mitnahme von bis zu 3 Kindern (eigene Kindern/Enkel unbegrenzt) ist Erwachsenen mit folgenden Tickets möglich:

- » Wochenkarte, Monatskarte  
(ohne Monatskarte 65)  
Mitnahmezeit: Mo-Fr ab 9 Uhr
- » Single-Tageskarte - **NEU!**  
Mitnahmezeit: unbegrenzt

## Kleine Hunde

Hunde, die in einem Korb oder einer Tasche Platz haben und während der Fahrt auch darin sitzen, **fahren kostenlos**.

## Hunde, die nicht in einem Korb oder einer Tasche transportiert werden

- » Jeder Fahrgast darf **einen Hund kostenlos** mitnehmen
- » Jeder weitere Hund benötigt ein Ticket zum Kindertarif (6 – 14 Jahre)
- » Hunde müssen an die Leine und einen Maulkorb tragen, sofern sie Fahrgäste gefährden könnten
- » In Regionalzügen müssen Hunde angeleint sein und einen Maulkorb tragen, sofern sie nicht in einer Box transportiert werden

[mvv-muenchen.de/mitnahmeregelungen](https://mvv-muenchen.de/mitnahmeregelungen)



## Fahrrad bis 20 Zoll

Kann bei einer Reifengröße bis 20 Zoll in S- und U-Bahnen sowie in Regionalzügen **kostenlos** mitgenommen werden.

- » **Sperrzeiten & weitere Regelungen**
  - > siehe Fahrrad über 20 Zoll
- » in Bussen und Tram gilt Mitnahmeverbot

## Fahrrad über 20 Zoll

Wird **kostenpflichtig** in S- und U-Bahnen sowie Regionalzügen befördert.

- » **Tickets:** MVV-Fahrrad-Tageskarte oder DB-Fahrrad-Tageskarte Bayern
- » **Sperrzeit S-Bahn**
  - Mo – Fr von 6 - 9 und 16 - 18 Uhr (außer Feiertage & Schulferien)
- » **Sperrzeit U-Bahn**
  - Mo - Fr von 6 - 9 Uhr (außer Feiertage)
  - Mo - Fr von 16 - 18 Uhr (außer Feiertage & Schulferien)
- » **Sperrzeit Regionalzug:** keine
- » geeignete, freie Stellflächen müssen vorhanden sein; Behinderungen vermeiden!
- » keine Lastenräder, Tandems nur in S-Bahn & Regionalzug erlaubt
- » Anweisung des Betriebspersonals ist Folge zu leisten

## Kleinkind-Fahrräder bis 12,5 Zoll

Kann ohne zeitliche Einschränkung **kostenlos** mitgenommen werden. Bedingung:

- » geeignete Stellfläche vorhanden
- » Platz wird nicht von Fahrgästen benötigt
- » Kinderwagen gehen vor

## Falt-/Klapprad

Kann gefaltet ohne Rücksicht auf Sperrzeiten **kostenfrei** mitgenommen werden. Bei Platzknappheit entscheidet das Betriebspersonal über die Mitnahmemöglichkeit.

**Züge der 'BRB':** Falt-/klappräder müssen geklappt unter Sitz passen.



## E-Tretroller (E-Scooter)

Können nur **eingeschränkt** mitgenommen werden. Gründe sind u. a. mangelnder Platz sowie sicherheitsrelevante Vorkommnisse (Akkubrände). Es gilt:

**Fahrzeuge des Verkehrsunternehmens 'MVG':** in den blau lackierten U-Bahnen, Trams und Bussen ist die Mitnahme von E-Scootern grundsätzlich verboten!

**Restliche Verkehrsmittel im MVV:** Kostenlos als ‚Sache‘ transportiert werden E-Tretroller zu folgenden Bedingungen:

- » Größe max. 90 x 80 cm (längste Seiten)
- » stets zusammengeklappt
- » max. 25 kg
- » Akku eingearastet/fest verbaut
- » Verbot für Sharing-Scooter, da zu groß, zu schwer und nicht klappbar.

## Kombi-Tickets & Bonusangebote (Auswahl)

### Bayerische Seenschifffahrt

Ab 18 Jahren 5 % Ermäßigung auf den regulären Fahrpreis bei Linienfahrten der Schifffahrten auf dem Ammersee, dem Starnberger See und dem Tegernsee.

- » unaufgeforderte Vorlage einer gültigen MVV-Fahrkarte vor Kauf des Tickets an der Schiffskasse
- » Anspruch der Ermäßigung besteht nur am Gültigkeitstag der MVV-Fahrkarte
- » Bei der Gruppen-Tageskarte profitieren bis zu fünf Personen
- » Eine Kombination bzw. Addierung von mehreren, unterschiedlichen Ermäßigungen ist ausgeschlossen
- » Eine nachträgliche Rabattgewährung ist nicht möglich

Web: [seenschifffahrt.de](http://seenschifffahrt.de)



Raddampfer Diessen in Stegen am Ammersee,

Foto: S. Novak, AdobeStock



Wendelsteinbahn, Foto: I. Meer Sommer, AdobeStock

### Wendelsteinbahn

Ermäßigung analog zum Gruppentarif ab 40 Personen gegen Vorlage einer MVV-Fahrkarte.

- » Berg- und Talfahrt mit der Wendelstein-Zahnradbahn in Brannenburg
- » Berg- und Talfahrt mit der Wendelstein-Seilbahn in Bayrischzell
- » Für Kombifahrt Zahnradbahn und Seilbahn
- » Bei der Gruppen-Tageskarte des MVV profitieren bis zu fünf Personen.

Web: [wendelsteinbahn.de](http://wendelsteinbahn.de)

### Chiemgauer Lokalbahn

#### Bad Endorf - Amerang - Obing

1 Euro Rabatt auf alle Fahrkarten (Ausnahme: Jahresfahrkarten) bei Vorlage einer MVV-Fahrkarte (Einzel-, Streifen-, Tages- oder Zeitkarte). Bei der Gruppen-Tageskarte profitieren bis zu fünf Personen.

Web: [chiemgauer-lokalbahn.com](http://chiemgauer-lokalbahn.com)

**Alle Bonusangebote im MVV**

[mvv-muenchen.de/bonusangebote](http://mvv-muenchen.de/bonusangebote)



**MVV. Ois easy!** Gültig ab 14.12.2025

### Servicestellen der Verkehrsunternehmen



Die großen Verkehrsunternehmen im MVV bieten in eigenen Kundencentern und Infopoints

verschiedene Services. Darunter:

- » Beratung zu Tarif und Ticket
- » Hilfe bei Fahrtermittlung
- » Abschluss von Abos (in Abocentern von MVG und DB Reisezentren)
- » allg. Hilfe bei Anliegen rund um den MVV
- » gedrucktes Infomaterial

### Verkaufstellen



Tickets und Abos können auch an Servicestellen der Verkehrsunternehmen sowie bei gewerblichen Anbietern gekauft werden.

### MVV-Kundendialog

Ihr Kontakt zum MVV

- » [info@mvv-muenchen.de](mailto:info@mvv-muenchen.de)
- » (089) 41 42 43 44
- » Postanschrift:  
MVV - Kundendialog  
Postfach 260154  
80058 München

### Übersicht Service- & Verkaufsstellen

[mvv-muenchen.de/servicestellen](https://mvv-muenchen.de/servicestellen)

### Haftungsausschluss

Änderungen und Irrtümer vorbehalten. Die unter 'MVV. Ois' easy! zusammengefassten Infos zum Tarif, zu Produkten und zur Nutzung der Verkehrsmittel im MVV ersetzen nicht die *allgemeinen und besonderen Beförderungsbedingungen* sowie die *Tarifbestimmungen (Gemeinschaftstarif)* im MVV.

### Impressum

Herausgeber  
Münchner Verkehrs- und  
Tarifverbund GmbH (MVV)  
80058 München

### Konzept, Text & Layout

MVV, Bereich Marketing

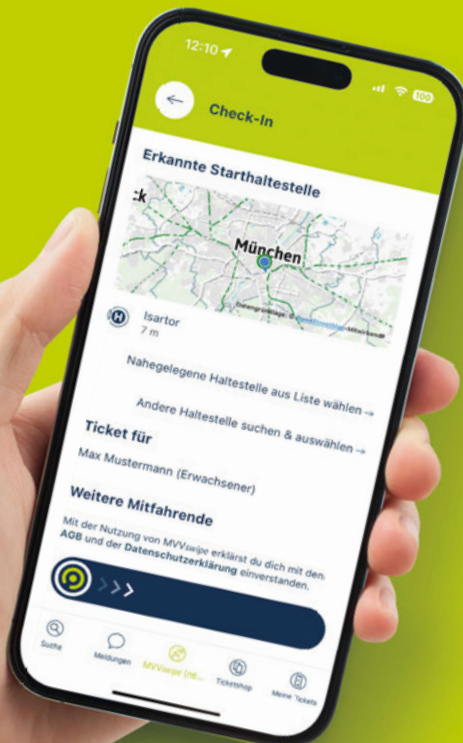
### Details & Download

[mvv-muenchen.de/tarif](https://mvv-muenchen.de/tarif)

Stand: 14.12.2025

# Von „Ich komme gleich“ zu „Bin unterwegs“ mit einem >>>

Einfach immer das passende Ticket  
in der MVV-App.



Swipe's dir einfach.  
[www.mvvswipe.de](http://www.mvvswipe.de)